

OPENATHENS KULLANICI KILAVUZU

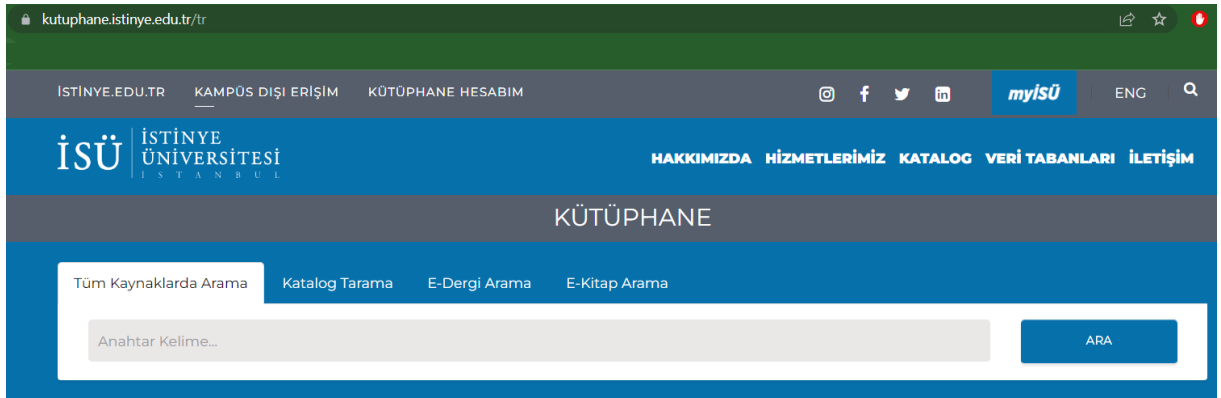
2023

Değerli İstinye Ailesi,

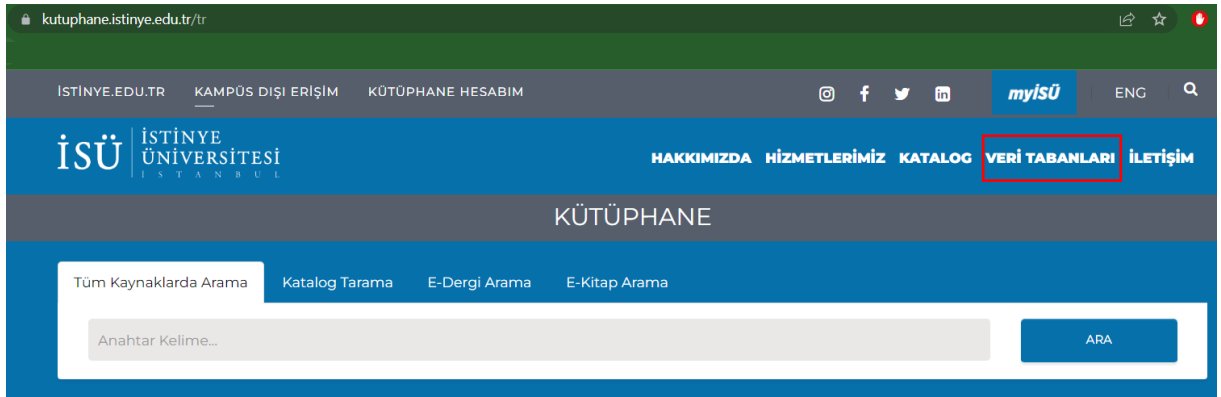
Kampüs dışından veri tabanlarına erişim sağlamak için aşağıdaki adımları takip etmeniz gerekmektedir.

1. Kütüphane ana sayfasına giriş yapınız.

Link: <https://kutuphane.istinye.edu.tr/tr>



2. Ana sayfada yer alan “VERİ TABANLARI” sekmesine tıklayınız.



3. Açılan sayfada veri tabanı adına göre ya da sağlama şekline göre incelemek istediğiniz veri tabanını bulabilirsiniz.

İSÜ İSTİNYE ÜNİVERSİTESİ

HAKKIMIZDA HİZMETLERİMİZ KATALOG VERİ TABANLARI İLETİŞİM

🏠 > Tüm Veri Tabanları

Abone Veri Tabanları
Ekual Veri Tabanları
E-Kitap Koleksiyonları
Deneme Veri Tabanları
Açık Erişim Veri Tabanları
Benzerlik Tespit Programları
Mendeley

Veritabanı Arama
Veritabanı adı | Database name

Uygula

Koleksiyon Adı	İÇERİK	Bilgi
Academic Search Ultimate	Makale Veri Tabanı Görseller - Haritalar	Academic Search Ultimate Veritabanı

4. İncelemek istediğiniz veri tabanına ait açılan sayfada “Kampüs Dışı Erişim” seçeneğine tıklayınız.

İSÜ İSTİNYE ÜNİVERSİTESİ

HAKKIMIZDA HİZMETLERİMİZ KATALOG VERİ TABANLARI İLETİŞİM

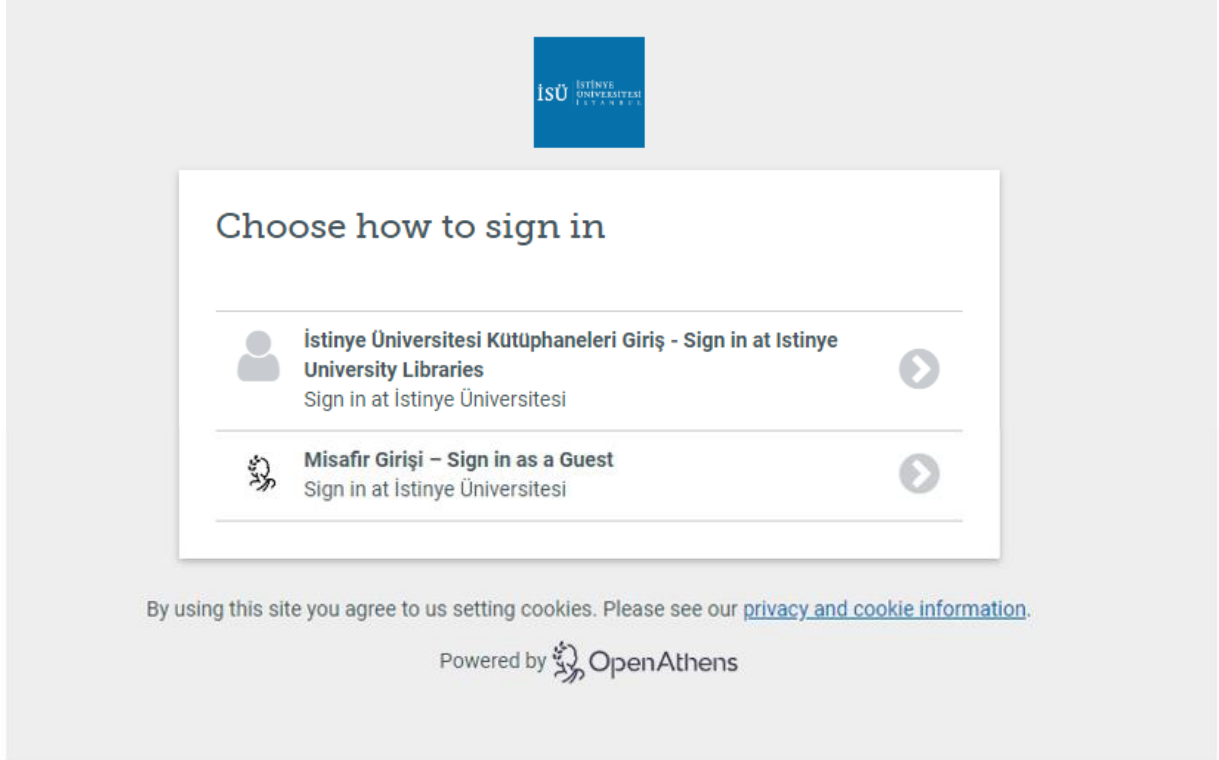
KÜTÜPHANE

Abone Veri Tabanları

🏠 > Tüm Veri Tabanları > Abone Veri Tabanları

Abone Veri Tabanları	Koleksiyon Adı	İÇERİK	Bilgi	Kampüs Dışı Erişim	video
Ekual Veri Tabanları	YENİ Art And Architecture Archive	E-dergi	Art And Architecture Archive Veritabanı	🔗	
E-Kitap Koleksiyonları			Art & Architecture Archive, yirminci yüzyılın önde gelen sanat ve mimarlık dergilerinin çoğunun geriye yönelik olarak dijitalleştirilmiş dosyalarını içeren araştırma kaynağıdır.		
Deneme Veri Tabanları			Dergiler, uygulamalı sanatlar, iç tasarım, endüstriyel tasarım ve peyzaj bahçeciliğine kadar birçok alt disiplini kapsamaktadır. Mimarlık Tarihi ve Sanat alanlarındaki öğrenim ve yaratıcı düşünceyi desteklemek amacıyla güzel		
Açık Erişim Veri Tabanları					
Benzerlik Tespit Programları					
Mendeley					

5. “Kampüs Dışı Erişim” seçeneğine tıkladıktan sonra açılan ekranda giriş sağlamak istediğiniz bağlantıyı seçiniz.



6. Açılan ekranda “Kullanıcı Adı” olarak kurumsal e-posta adresinizi (@istinye.edu.tr, @isu.edu.tr, @stu.istinye.edu.tr), şifre kısmına ise kurumsal e-posta adresinize ait şifrenizi yazmanız gerekmektedir.

NOT: Kampüs dışı erişim hesabınıza web tarayıcınız üzerinden bir kez giriş yapmanız durumunda web tarayıcınızı kapatmadığınız sürece incelemek istediğiniz diğer veri tabanlarında tekrar giriş yapmanıza gerek kalmayacaktır.

Soru, istek ve önerileriniz için kutuphane@istinye.edu.tr e-posta adresi üzerinden bize ulaşabilirsiniz.